

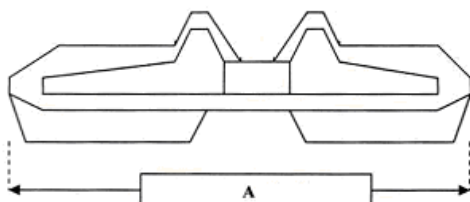
SCHEMA DE MESURE

POUR DETERMINER LES DIMENSIONS DE VOS CHENILLES

Les dimensions de nos chenilles signifient :

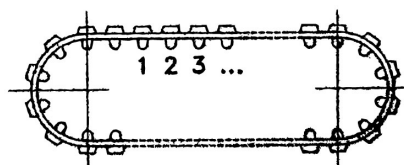
Largeur de la chenille (A) x Nombre de **maillons** (B) x Longueur de **pas** (C)
(Exemple : 300x78x52.5)

LARGEUR (A):



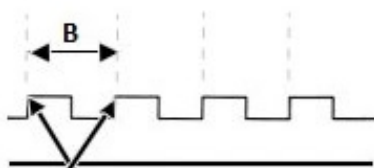
Mesurer la largeur de la chenille

NOMBRE DE MAILLONS (B):



Compter le nombre de maillons

PAS (C):



Distance du début du maillon jusqu'au début du maillon suivant (en mm)

VOS CHENILLES:

LARGEUR (A) mm	NB MAILLONS (B)	PAS (C) mm